

# 2014年度 SR会計報告

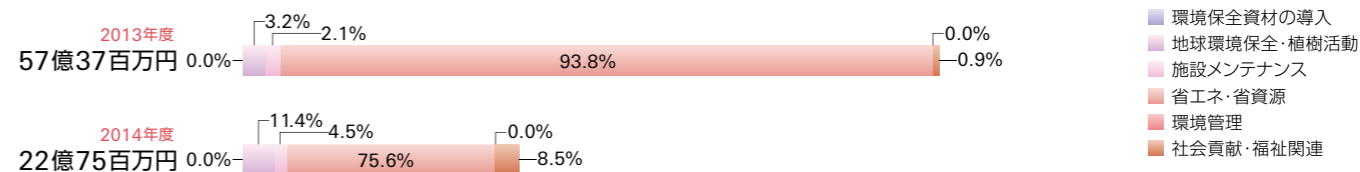
イオンモール株式会社では、環境保全活動や社会地域貢献活動のコストを把握し、CSR経営の指標とし、運用しています。2014年度の環境保全活動における投資と費用の合計は85億71百万円となりました。メガソーラー事業運用開始に伴い多額の投資を行った2013年度と比較して、73.7%となります。ハード面での投資としては、既存モールも含めた電気自動車の充電器設置に力を入れ、前年度比で531.3%に達しています。ショッピングモール運営に携わる当社が取り組むインフラ整備投資として、今後も継続してまいります。また、社会地域貢献活動では、投資と費用の合計が7億39百万円となり、2013年度比で133.3%となりました。働きやすい職場の実現の観点から、イオンモール幕張新都心内に「ゆめみらい保育園」を設置した投資が大きく関わっています(P11参照)。費用については、環境保全活動は前年度比109.2%、社会地域貢献活動は同107.6%で推移していますが、大気汚染防止や植栽管理など、教育強化に取り組んできた項目についてはコストカットにも成功しつつあります。CSR会計全体としては、前年度比で76.4%の計上となりました。



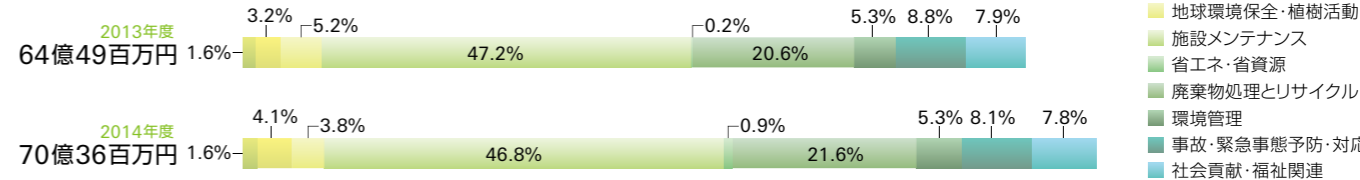
## 環境保全コストの主な内訳

	投資			費用			総合計 (単位:百万円)		
	2013年度	2014年度	前年比	2013年度	2014年度	前年比	2013年度	2014年度	前年比
環境関係調査費用	—	—	—	104	109	105.2%	104	109	105.2%
環境保全資材の導入	—	—	—	208	290	139.1%	208	290	139.1%
地球環境保全・植樹活動	185	259	140.4%	336	267	79.7%	521	527	101.3%
施設メンテナンス	120	101	84.6%	3,038	3,289	108.3%	3,158	3,391	107.4%
省エネ・省資源	5,383	1,719	31.9%	16	65	410.0%	5,399	1,785	33.1%
電気自動車充電スタンド	18	118	630.5%	4	3	83.0%	22	121	531.3%
エスカレーター	18	61	341.1%	—	—	—	18	61	341.1%
太陽光発電システム	3,991	732	18.4%	1	20	1177.9%	3,993	753	18.9%
LED	839	647	77.1%	—	—	—	839	657	77.1%
節水機器	111	70	63.1%	—	—	—	111	70	63.1%
その他	404	89	22.1%	10	41	410.1%	414	120	31.6%
廃棄物処理とリサイクル	—	—	—	1,326	1,519	114.6%	1,326	1,519	114.6%
環境管理	—	—	—	341	374	109.6%	341	374	109.6%
事故・緊急事態予防・対応	—	—	—	569	572	100.5%	569	572	100.5%
環境保全活動 小計	5,688	2,080	36.6%	5,942	6,490	109.2%	11,631	8,571	73.7%
社会貢献・福祉関連 小計	48	194	401.8%	506	545	107.6%	554	739	133.3%
総合計	5,737	2,275	39.7%	6,449	7,036	109.1%	12,186	9,311	76.4%

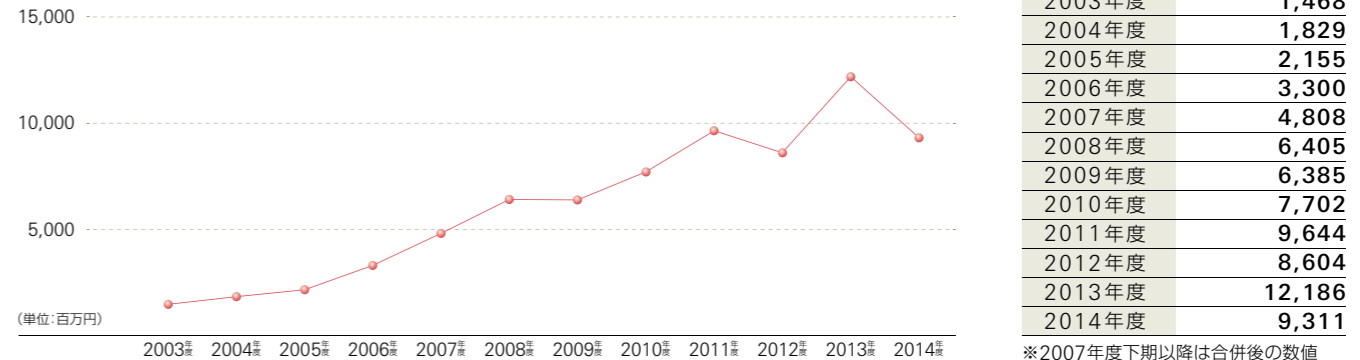
投資額 償却資産への設備投資のうち、環境保全目的の支出。効果は長期に及ぶ。



費用額 当期の環境保全対策として発生した額。原則として1年間のみ。



投資+費用総額の年度別推移



期間:2014年3月1日~2015年2月28日 範囲:イオンモール(株)ISO14001適用範囲内とする  
 ①複合コスト 環境目的以外のコストと結合している場合についても、原則として全額計上しています。  
 ②人件費 イオンモール従業員の人件費は原則として計上していません。ただし「施設メンテナンス」「廃棄物処理とリサイクル」は人件費を計上しています。  
 ③投資 期中に発生した環境負荷低減の関連機器および施設への投資額で計上しています。(リース契約の場合は、費用に計上)導入後、移管もしくは変動したものを導入時の金額が判明している場合は投資として計上しています。(氷蓄熱システムなど)  
 ④減価償却費 減価償却費は計上していません。