


永旺梦乐城充分掌握环保活动和社会贡献活动的成本,并将其作为CSR经营的指标之一加以运用。环保活动的投资和费用共达“102亿14百万日元”,与2016年度比为99.4%。在2017年度的投资中,引进了可将环境负荷降低到最小限度的最新技术。通过在11家购物中心引进空调换气节能系统,大幅度削减了用电量。与2016年度相比,节能、节省资源的投资额有所减少,但这是因为2016年度起开始大规模设置电动汽车充电设备所致,2017年度继续有计划地扩大了电动汽车充电桩的设置。

在社会的贡献活动中,投资和费用总额达11亿39百万日元,与2016年度同比为101.1%。我们接受了公益财团法人永旺1%俱乐部的扶助金支援,在日本全国各地开展了地区贡献活动。永旺集团在开设促进扩大设置范围的事业所内保育设施“永旺梦未来保育园”方面,截至去年年度年底为止已经达到20家。今后我们还将继续为解决以集团企业员工为首的更多人群的工作与育儿兼顾问题以及待机儿童问题提供支援和帮助。CSR会计总体上,与2016年度同比计入为99.6%。

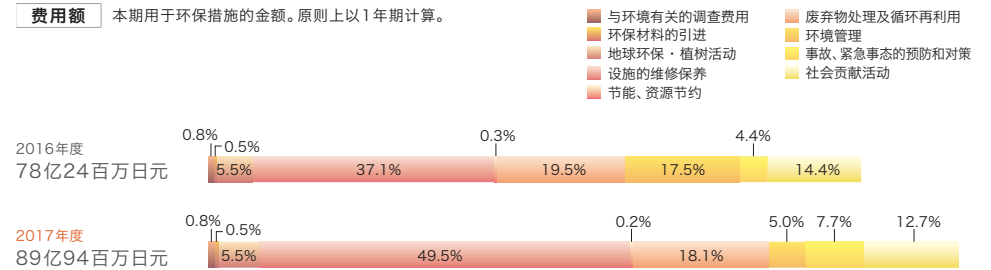
■ 环保支出的主要项目

	投资			费用			总计 (单位:百万日元)		
	2016年度	2017年度	去年同比	2016年度	2017年度	去年同比	2016年度	2017年度	去年同比
与环境有关的调查费用	—	—	—	60	69	115.0%	60	69	115.0%
环保材料的引进	—	—	—	42	49	116.7%	42	49	116.7%
地球环保·植树活动	—	—	—	432	493	114.1%	432	493	114.1%
设施的维修保养	—	—	—	2,899	4,447	153.4%	2,899	4,447	153.4%
节能、资源节约	3,579	2,360	65.9%	20	20	100.0%	3,598	2,381	66.2%
电动汽车充电桩	622	319	51.3%	—	—	—	622	319	51.3%
空调换气节能系统	259	405	156.4%	—	—	—	259	405	156.4%
LED	2,283	1,590	69.6%	—	—	—	2,283	1,590	69.6%
其他	415	45	10.8%	20	20	100.0%	435	65	14.9%
废弃物处理及循环再利用	—	—	—	1,531	1,629	106.4%	1,531	1,629	106.4%
环境管理	—	—	—	1,366	452	33.1%	1,366	452	33.1%
事故、紧急事态的预防和对策	—	—	—	346	691	199.7%	346	691	199.7%
环保活动 总计	3,579	2,360	65.9%	6,697	7,854	117.3%	10,275	10,214	99.4%
社会贡献活动	—	—	—	1,127	1,139	101.1%	1,127	1,139	101.1%
总计	3,579	2,360	65.9%	7,824	8,994	115.0%	11,403	11,354	99.6%

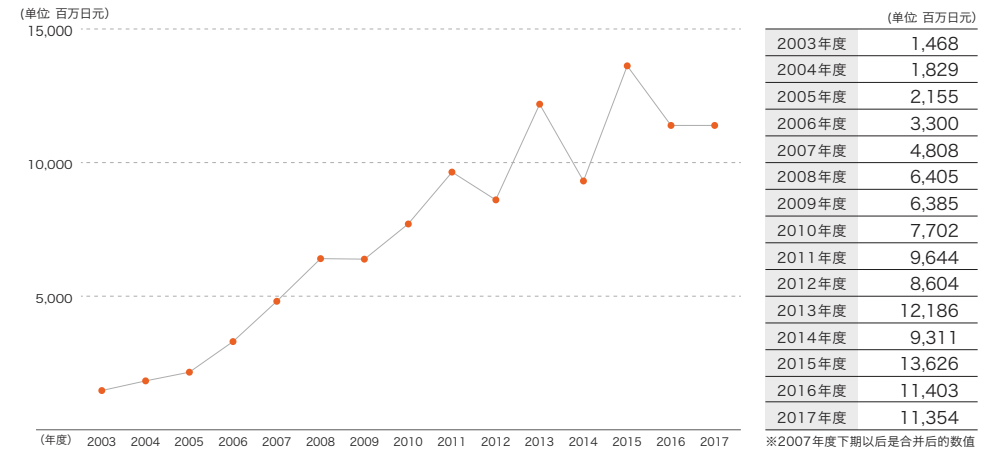
投资额 在折旧资产设备的投资中用于环保目的的支出。具长期效果。



费用额 本期用于环保措施的金額。原则上以1年期计算。



■ 各年度的投资+费用总额变化



期间: 2017年3月1日~2018年2月28日 范围: 永旺梦乐城株式会社ISO14001的适用范围内
 ①综合成本 如含有环保目的以外的成本,原则上以全额计入。
 ②人员费用 永旺梦乐城的员工费用原则上不计入。但“设施维修保养”及“废弃物处理和循环再利用”两项计入了人员费用。
 ③投资 列入为减轻环境负荷产生的相关设备及设施投资额。(为租赁合同时,列入费用)引进后移交或变动的,引进时若已知金额则列入投资。(冰蓄冷系统等)
 ④折旧费 未计入折旧费。