

2015年度 CSR 会计报告



永旺梦乐城充分掌握环保活动和社会贡献活动的成本，并将其作为CSR经营的指标之一加以运用。

在环保活动中，2015年度的投资和费用共达127亿5800万日元，与去年同比为148.8%。投资中最引人注目的是电动汽车充电器，而伴随设置范围的扩大、计费化系统器材的引进等，结果与去年同比达到了447.6%。

作为从事购物中心运营的企业，今后还将继续完善为实现环保社会做贡献的基础设施投资环境。此外，力求通过实现100%LED照明的投资及节能管理系统的引进等进一步强化地球温暖化防止对策。

在社会地区贡献活动方面，投资和费用总额为8亿6800万日元，去年同比达117.4%。主要措施包括以打

造舒适职场环境为目的的永旺梦想未来保育园的运营、经营展望中提倡的致力于地区社会的发展、以及为海外顾客提供舒适购物环境的入境旅游推进事业。

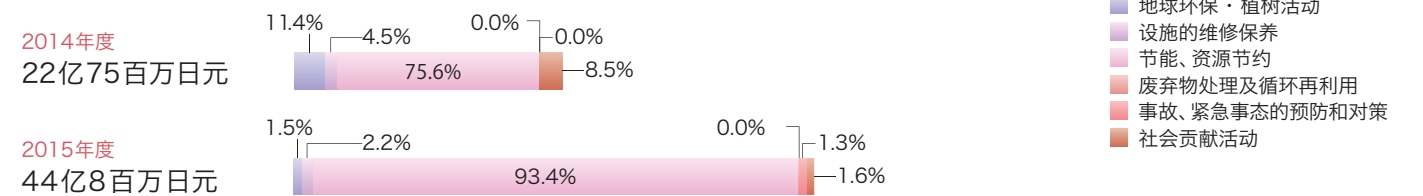
此外，费用为环保活动、社会地区贡献活动的总计，与去年同比达131.0%。除了对大气污染防止对策及水质管理等进行了设备投资以外，在应用管理方面采取的强化

管理措施也是增加的一大要因。在CSR会计总体上，与去年同比计入为146.3%。

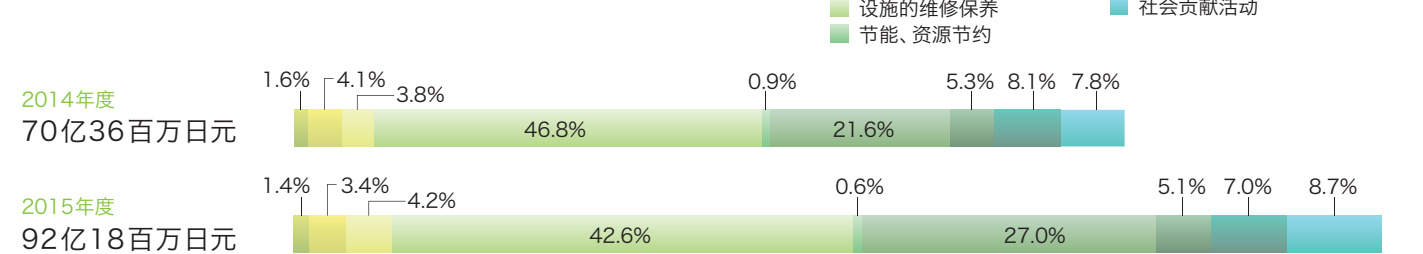
● 环保成本的主要细目

	投 资			费 用			总 计 (单位: 百万日元)		
	2014年度	2015年度	去年同比	2014年度	2015年度	去年同比	2014年度	2015年度	去年同比
环境关系考察费用	—	—	—	109	130	118.9%	109	130	118.9%
环保材料的引进	—	—	—	290	311	107.4%	290	311	107.4%
地球环保·植树活动	259	64	25.0%	267	386	144.2%	527	451	85.5%
设施的维修保养	101	96	95.1%	3,289	3,927	119.4%	3,391	4,024	118.7%
节能、资源节约	1,719	4,116	239.4%	65	62	94.9%	1,785	4,178	234.1%
电动汽车充电桩	118	540	456.1%	3	5	156.8%	121	545	447.6%
扶手梯	61	4	6.8%	—	—	—	61	4	6.8%
光伏发电系统	732	703	96.0%	20	29	140.8%	753	733	97.3%
LED	647	2,493	385.4%	—	—	—	657	2,493	385.4%
节水设备	70	19	27.3%	—	—	—	70	19	27.3%
其他	89	355	398.5%	41	27	66.8%	120	383	292.9%
废弃物处理及循环再利用	—	1	—	1,519	2,492	164.0%	1,519	2,493	164.1%
环境管理	—	—	—	374	466	124.5%	374	466	124.5%
事故、紧急事态的预防和对策	—	60	—	572	640	112.0%	572	701	122.5%
环保活动 小计	2,080	4,339	208.5%	6,490	8,419	129.7%	8,571	12,758	148.8%
社会贡献活动 小计	194	69	35.7%	545	798	146.5%	739	868	117.4%
总计	2,275	4,408	193.8%	7,036	9,218	131.0%	9,311	13,626	146.3%

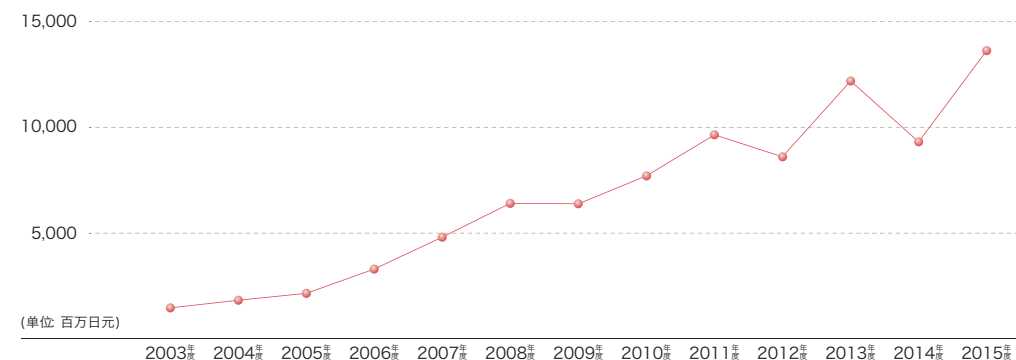
投资额 在折旧资产设备的投资中用于环保目的的支出。具长期效果。



费用额 本期用于环保措施的金额。原则上以1年期计算。



各年度的投资+费用总额变化



年度	(单位: 百万日元)
2003年度	1,468
2004年度	1,829
2005年度	2,155
2006年度	3,300
2007年度	4,808
2008年度	6,405
2009年度	6,385
2010年度	7,702
2011年度	9,644
2012年度	8,604
2013年度	12,186
2014年度	9,311
2015年度	13,626

期间：2015年3月1日～2016年2月29日 范围：永旺梦乐城株式会社ISO14001的适用范围内

①综合成本 如含有环保目的以外的成本，原则上以全额计入。
 ②人员费用 永旺梦乐城的员工费用原则上不计入。但“设施维修保养”及“废弃物处理和循环再利用”两项计入了人员费用。
 ③投资 列入为减轻环境负荷期间产生的相关设备及设施投资额。(为租赁合同时，列入费用)引进后移交或变动的，引进时若已知金额则列入投资。(冰蓄冷系统等)
 ④折旧费 未计入折旧费。

※2007年度下期以后是合并后的数值